



## SAMENVATTING SOCIALE CONTACTEN

<b>1</b>	<b>Diversiteit van de buurt.....</b>	<b>2</b>
1.1	Personen van Belgische herkomst	2
1.2	personen van de eigen herkomst	2
1.3	Personen van een andere herkomst	3
<b>2</b>	<b>Diversiteit van de contacten in de buurt.....</b>	<b>3</b>
2.1	Praten met personen van Belgische herkomst in de buurt	3
2.2	Praten met personen van de eigen herkomst in de buurt	4
2.3	Praten met de personen van een andere (dan de Belgische of de eigen) herkomst in de buurt	4
<b>3</b>	<b>Diversiteit van vrienden en kennissen.....</b>	<b>5</b>
3.1	Vrienden en kennissen van Belgische herkomst	5
3.2	Vrienden en kennissen van de eigen herkomst	5
3.3	Vrienden en kennissen van een andere dan de Belgische en de eigen herkomst	6
<b>4</b>	<b>Intensiteit en diversiteit van sociale contacten .....</b>	<b>6</b>
4.1	Bezoek bij of van niet-inwonende familie	6
4.2	Bezoek bij of van buren, kennissen of vrienden van Belgische herkomst	6
4.3	Bezoek bij of van buren, kennissen of vrienden van de eigen herkomst	7
4.4	Bezoek bij of van buren, kennissen of vrienden van een andere herkomst	7
<b>5</b>	<b>Gewenste diversiteit van de sociale contacten.....</b>	<b>8</b>
5.1	Wens om personen van Belgische herkomst te leren kennen	8
5.2	Wens om personen van de eigen herkomst te leren kennen	8
5.3	Wens om personen van een andere herkomst te leren kennen	8

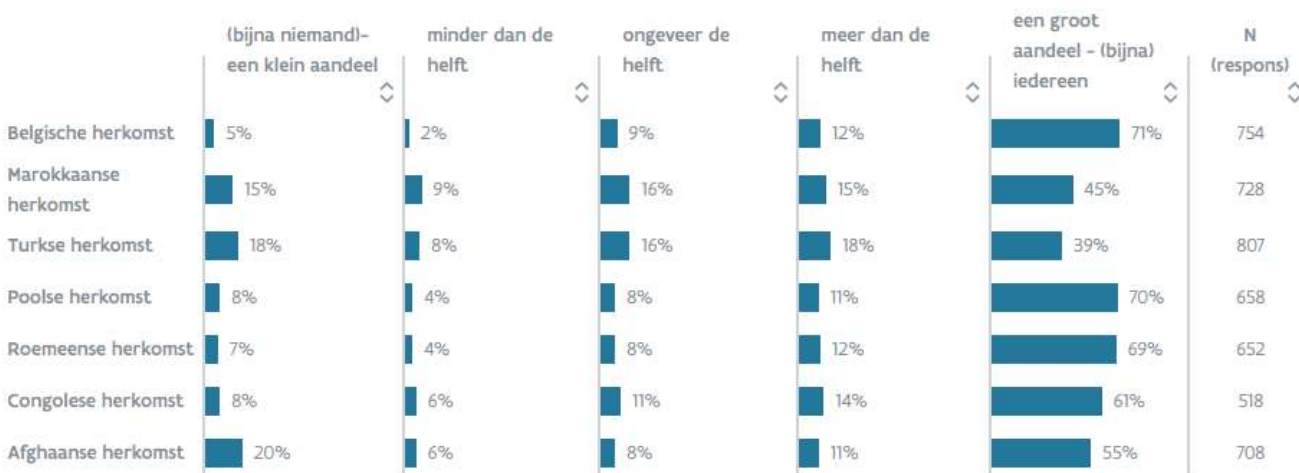
# 1 DIVERSITEIT VAN DE BUURT

## 1.1 PERSONEN VAN BELGISCHE HERKOMST

Bij alle herkomstgroepen behalve de Marokkaanse en de Turkse woont meer dan de helft van de respondenten in een buurt waar een groot aandeel tot bijna iedereen van Belgische herkomst is.

Bij de Marokkaanse, Afghaanse en Turkse herkomstgroepen geeft 23% tot 27% van de respondenten aan dat ze in een buurt wonen met **minder dan de helft inwoners van Belgische herkomst**. Bij personen van Congolese herkomst gaat het om 14% en bij personen van Poolse of Roemeense herkomst 11%. 8% van de Belgische herkomstgroep woont in een buurt waar ze een minderheid vormen.

Aandeel (%) respondenten dat aangeeft al dan niet in een buurt te wonen met personen van Belgische herkomst, in 2022



## 1.2 PERSONEN VAN DE EIGEN HERKOMST

Bij de Marokkaanse en Turkse herkomstgroepen woont 35% en 36% van de respondenten in een buurt met **minstens de helft van de inwoners van de eigen herkomst**. Bij de Congolese herkomstgroep gaat het om 13% en bij de andere buitenlandse herkomstgroepen om minder dan 10%. Ten opzichte van 2017 wonen meer personen van Congolese herkomst in een buurt waar minstens de helft van de inwoners van Congolese herkomst zijn.



### 1.3 PERSONEN VAN EEN ANDERE HERKOMST

Personen van Belgische (68%) en personen van Roemeense (66%) wonen het vaakst in een buurt waar bijna niemand tot een klein aandeel personen van een andere dan de Belgische (of de eigen) herkomst woont. Wanneer we kijken naar de respondenten die aangeven dat ongeveer de helft of meer inwoners van de buurt van een andere herkomst zijn, zien we dat dit aandeel op 35% ligt bij de Afghaanse herkomstsgroep. Bij de Marokkaanse, Poolse, Turkse en Congolesse herkomstsgroepen gaat het om 25% tot 30%. Bij de Belgische en Roemeense herkomstsgroepen gaat het om 2 op de 10. Ten opzichte van 2017 geven meer respondenten van Marokkaanse herkomst aan dat de helft of meer inwoners in de buurt van een andere herkomst zijn dan de Belgische of de Marokkaanse (25% t.o.v. 20%).

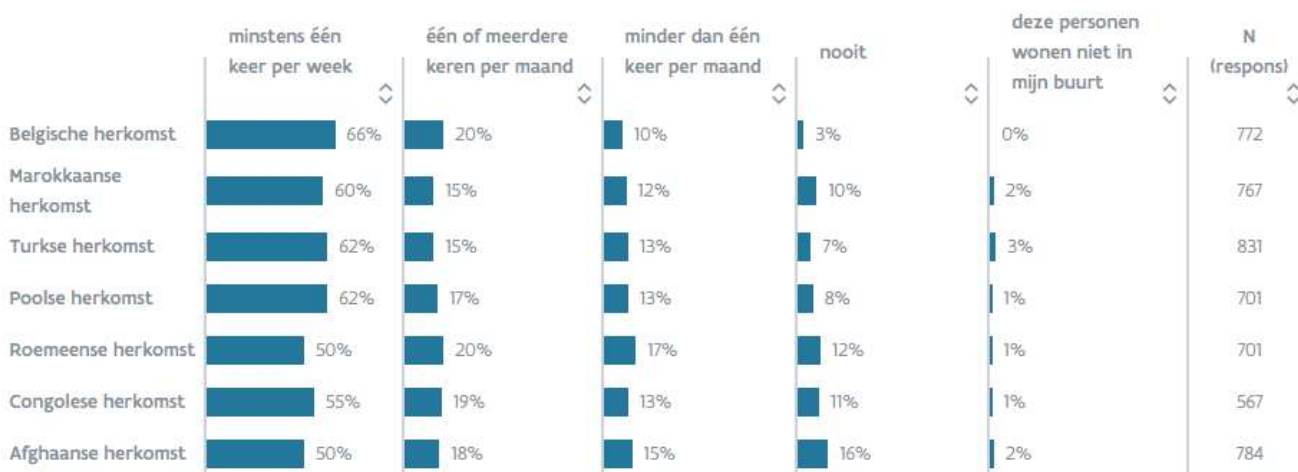
## 2 DIVERSITEIT VAN DE CONTACTEN IN DE BUURT

### 2.1 PRATEN MET PERSONEN VAN BELGISCHE HERKOMST IN DE BUURT

Minstens de helft van alle herkomstgroepen geeft aan minstens één keer per week te **praten met personen van Belgische herkomst in hun buurt**. Bij personen van Belgische herkomst gaat het om 66%, bij personen van Marokkaanse, Turkse en Poolse herkomst om 60% tot 62%. Bij de andere herkomstgroepen gaat het om 5 op de 10 respondenten. Ongeveer 3 op de 10 respondenten van Afghaanse en Roemeense herkomst praat minder dan 1 keer per maand met mensen van Belgische herkomst in de buurt. Bij de andere buitenlandse herkomstgroepen is dit iets meer dan 2 op de 10. Bij personen van Belgische herkomst gaat het om 13%. Ten opzichte van 2017 zijn er meer personen van Marokkaanse, Poolse en Congolesse herkomst die minstens één keer per week praten met personen van Belgische herkomst in de buurt.



## Aandeel (%) respondenten dat al dan niet aangeeft met personen van Belgische herkomst te praten in hun buurt, in 2022



## 2.2 PRATEN MET PERSONEN VAN DE EIGEN HERKOMST IN DE BUURT

De Turkse herkomstgroep is de enige groep bij wie het aandeel respondenten dat minstens één keer per week **praat met iemand van de eigen herkomst** (63%) even groot (of groter) is als het aandeel dat minstens één keer per week praat met iemand van Belgische herkomst. Ook bij personen van Marokkaanse herkomst praat de helft van de respondenten minstens één keer per week met iemand van de eigen herkomst in de buurt. Bij de andere herkomstgroepen gaat het om 34% tot 37%. Ten opzichte van 2017 zien we in enkele elementen een daling in de frequentie van het praten met mensen van de eigen herkomst in de buurt.

## 2.3 PRATEN MET DE PERSONEN VAN EEN ANDERE (DAN DE BELGISCHE OF DE EIGEN) HERKOMST IN DE BUURT

Personen van Turkse herkomst maken het vaakst een **praatje met personen van een andere herkomst dan de Belgische en de eigen herkomst**. 41% doet dit minstens wekelijks. Ook bij personen van Congolese en Marokkaanse herkomst gaat het bijna om 36% en 37%. Bij personen van Poolse herkomst praat 27% minstens wekelijks met iemand van een andere herkomst en bij personen van Belgische en Roemeense herkomst gaat het om 23%. Ten opzichte van 2017 geven meer personen van Belgische (23% t.o.v. 18%) en Poolse herkomst (27% t.o.v. 20%) aan dat ze minstens één keer per week praten met iemand van een andere herkomst. Het aandeel respondenten van Belgische (16% t.o.v. 26%), Marokkaanse en Congolese herkomst dat aangeeft nooit te praten met iemand van een andere herkomst in de buurt is gedaald t.o.v. 2017.

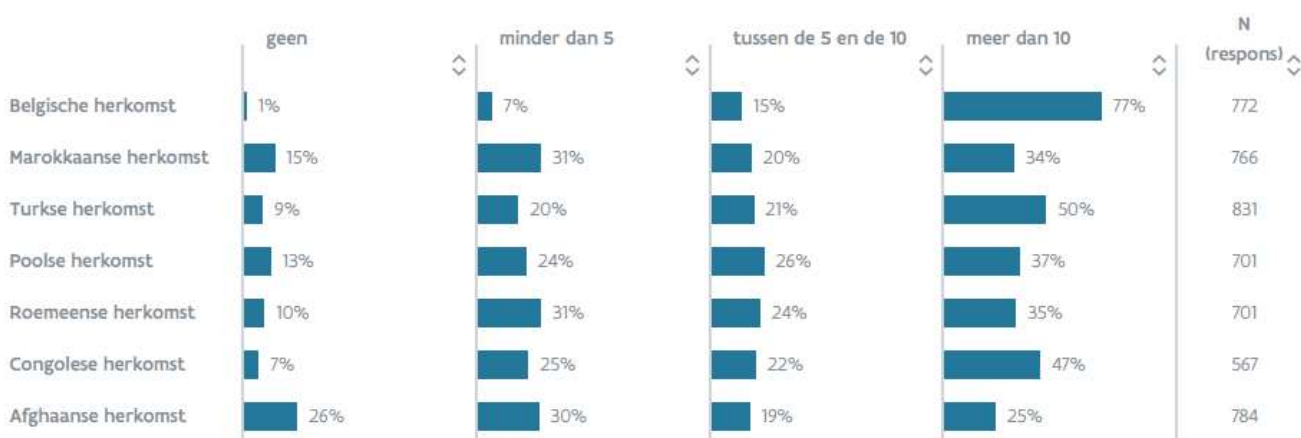


### 3 DIVERSITEIT VAN VRIENDEN EN KENNISSEN

#### 3.1 VRIENDEN EN KENNISSEN VAN BELGISCHE HERKOMST

Van de meeste buitenlandse herkomstsgroepen heeft meer dan de helft van de respondenten **5 of meer vrienden of kennissen van Belgische herkomst**. Enkel bij de Afghaanse herkomstgroep is dit 44%. Bij de Turkse herkomstgroep heeft 71% 5 of meer vrienden of kennissen van Belgische herkomst, bij personen van Poolse en Congolese herkomst gaat het om 63% en 68%. Bij de Marokkaanse en Roemeense herkomst heeft 54% en 59% 5 of meer vrienden of kennissen van Belgische herkomst. Bij de Afghaanse herkomstgroep heeft 26% **geen enkele vriend of kennis van Belgische herkomst**. Bij de Poolse en Marokkaanse herkomstsgroepen is dit 13% en 15%. Bij de Congolese, Turkse en Roemeense herkomst ligt dit aandeel tussen 7% en 10%. Ten opzichte van 2017 zijn er enkele elementen die aangeven dat personen van Poolse, Roemeense en Congolese herkomst iets minder vrienden of kennissen van Belgische herkomst hebben.

**Aandeel (%) respondenten dat al dan niet vrienden/kennissen van Belgische herkomst heeft, in 2022**



#### 3.2 VRIENDEN EN KENNISSEN VAN DE EIGEN HERKOMST

Van de Turkse herkomstgroep heeft 87% 5 of meer vrienden van de **eigen herkomst**. Bij de Marokkaanse, Roemeense en Congolese herkomstsgroepen ligt dit aandeel op 75% tot 79%. Bij de Afghaanse en Poolse herkomstsgroepen is dit 61% en 67%. Ten opzichte van 2017 is er een daling van het aantal personen van Turkse, Poolse en Congolese herkomst met meer dan 10 vrienden of kennissen van de eigen herkomst. Er is ook een daling van het aantal personen van Poolse herkomst dat minstens één vriend/kennis heeft van de eigen herkomst (91% t.o.v. 95%).



### 3.3 VRIENDEN EN KENNISSEN VAN EEN ANDERE DAN DE BELGISCHE EN DE EIGEN HERKOMST

34% van de personen van Belgische herkomst heeft 5 of meer vrienden of kennissen van een andere herkomst. Bij de Afghaanse, Poolse, Marokkaanse en Roemeense herkomstsgroepen hebben 39% tot 45% van de respondenten **5 of meer vrienden of kennissen van een andere dan de Belgische en de eigen herkomst**. Bij personen van Turkse en Congolese herkomst is dit 58% en 63%. 25% van de Belgische herkomstsgroep heeft geen enkele vriend of kennis van een andere herkomstsgroep. Bij de andere herkomstsgroepen heeft 2 tot 3 op de 10 respondenten **geen enkele vriend of kennis van een andere herkomstsgroep dan de Belgische en de eigen herkomst**. Enkel bij de Congolese en Turkse herkomstsgroepen ligt dit lager, namelijk op 6% en 16%. Ten opzichte van 2017 wijzen enkele significante verschillen op een daling van het aantal vrienden en kennissen van een andere herkomst bij de Turkse, Congolese en Roemeense herkomst.

## 4 INTENSITEIT EN DIVERSITEIT VAN SOCIALE CONTACTEN

### 4.1 BEZOEK BIJ OF VAN NIET-INWONENDE FAMILIE

Personen van Belgische herkomst gaan het vaakst op bezoek bij familie. 81% van de Belgische herkomstsgroep gaat **minstens één keer per maand of bezoekt bij of ontvangt bezoek van niet-inwonende familie**. Bij de personen van Marokkaanse en Turkse herkomst is dit 67% en 72%. Bij personen van Congolese herkomst is dit 60% en bij personen van Poolse en Roemeense herkomst is dit ongeveer de helft. 40% van de Afghaanse herkomstsgroep krijgt minstens een keer per maand bezoek van of gaat op bezoek bij familie. Ten opzichte van 2017 is het aandeel personen dat nooit bezoek krijgt of bezoek ontvangt van niet-inwonende familie gestegen bij de Marokkaanse (10% t.o.v. 5%) en Turkse (7% t.o.v. 4%) herkomstsgroepen.

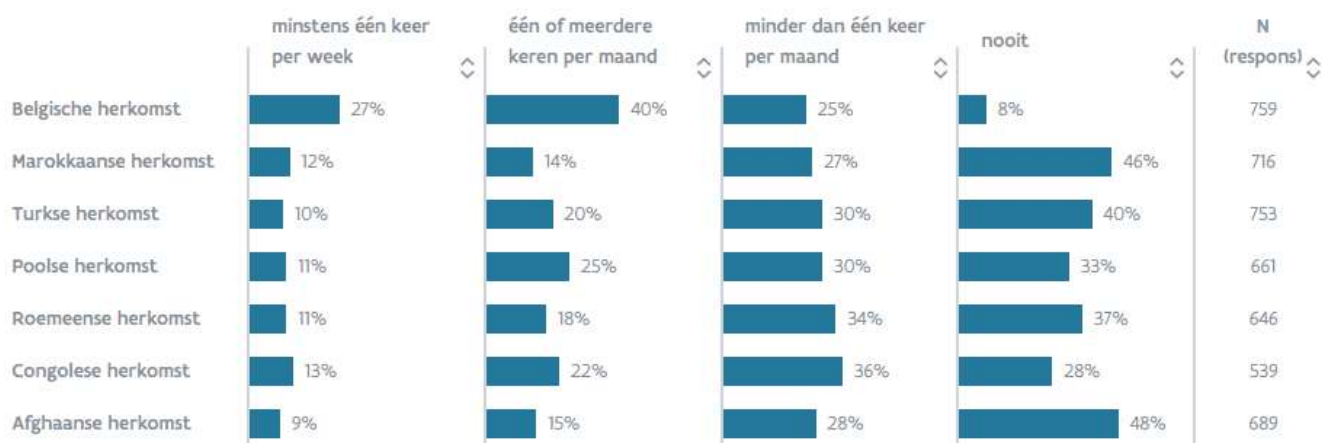
### 4.2 BEZOEK BIJ OF VAN BUREN, KENNISSEN OF VRIENDEN VAN BELGISCHE HERKOMST

Ongeveer 3 op de 10 personen van buitenlandse herkomst **gaat minstens één keer per maand op bezoek of krijgt bezoek van personen van Belgische herkomst**. Bij de Afghaanse herkomstsgroep ligt dit iets lager met 24%. Iets meer dan 1 op de 10 personen van buitenlandse herkomst doet dit **minstens één keer per week**. Daarnaast geeft bijna de helft van de Marokkaanse en Afghaanse herkomstsgroepen aan dat zij **nooit op bezoek gaan of bezoek krijgen van buren, kennissen of vrienden van Belgische herkomst**. Ook bij personen van Congolese, Poolse, Roemeense en Turkse herkomst gaat het om 28% tot 40%. Verschillende elementen wijzen erop dat het aantal bezoeken van of bij personen van Belgische herkomst gedaald is ten opzichte van 2017. Het aandeel dat aangeeft nooit bezoek te krijgen van of op bezoek te gaan bij



personen van Belgische herkomst is gestegen bij personen van Marokkaanse, Poolse, Roemeense, Congolese en ook Belgische herkomst.

### Aandeel (%) respondenten dat al dan niet op regelmatige basis bezoek krijgt of bezoek ontvangt van buren, vrienden of kennissen van Belgische herkomst, in 2022



## 4.3 BEZOEK BIJ OF VAN BUREN, KENNISSEN OF VRIENDEN VAN DE EIGEN HERKOMST

Meer dan de helft van personen van Poolse, Roemeense en Turkse herkomst krijgt **minstens éénmaal per maand bezoek of gaat op bezoek bij buren, kennissen of vrienden van de eigen herkomst**. Bij de Congolese herkomstgroep is dat bijna de helft, bij de Afghaanse en Marokkaanse herkomstgroep gaat het om ongeveer 4 op de 10. Bij 15% (Afghaanse herkomstgroep) tot 29% (Turkse herkomstgroep) gebeurt dit **minstens één keer per week**. En bij 12% (Roemeense herkomstgroep) tot 28% (Marokkaanse herkomstgroep) is er **nooit bezoek** van buren, kennissen of vrienden van de eigen herkomst of gaat men nooit bij personen van de eigen herkomst op bezoek. Ten opzichte van 2017 is het aandeel personen van Marokkaanse, Turkse, Poolse en Congolese herkomst dat nooit bezoek ontvangt of op bezoek gaat bij personen van de eigen herkomst gestegen t.o.v. 2017.

## 4.4 BEZOEK BIJ OF VAN BUREN, KENNISSEN OF VRIENDEN VAN EEN ANDERE HERKOMST

Ongeveer 2 op de 10 personen van Marokkaanse, Turkse, Poolse en Roemeense herkomst krijgt **minstens een keer per maand bezoek van (of gaat op bezoek bij) buren, kennissen of vrienden van een andere herkomst dan de Belgische of de eigen herkomst**. Ook 20% van de Belgische herkomstgroep geeft aan dat hij of zij minstens een keer per maand bij iemand van een andere herkomst op bezoek gaat of bezoek



krijgt. Bij personen van Congolese herkomst ligt dit iets hoger (27%) en bij personen van Afghaanse herkomst iets lager (15%). Ten opzichte van 2017 is het aandeel van de Marokkaanse herkomstgroep dat nooit bezoek krijgt van iemand van een andere dan de Marokkaanse of de eigen herkomst gestegen van 48% naar 55%.

## 5 GEWENSTE DIVERSITEIT VAN DE SOCIALE CONTACTEN

### 5.1 WENS OM PERSONEN VAN BELGISCHE HERKOMST TE LEREN KENNEN

84% van de Afghaanse herkomstgroep **wil meer personen van Belgische herkomst leren kennen**. Bij personen van Roemeense herkomst ligt dit op 61%. Bij de Poolse, Marokkaanse, Turkse en Congolese herkomstgroepen wil 45% tot 54% van de respondenten meer personen van Belgische herkomst leren kennen. Bij de Belgische herkomstgroep wil 26% meer personen van de eigen herkomst leren kennen. Ten opzichte van 2017 geven personen van Poolse, Roemeense en Congolese herkomst minder vaak aan dat ze mensen van Belgische herkomst willen leren kennen.

### 5.2 WENS OM PERSONEN VAN DE EIGEN HERKOMST TE LEREN KENNEN

63% van de Afghaanse herkomstgroep **wil meer personen van de eigen herkomst leren kennen**. Bij de Marokkaanse, Roemeense en Congolese herkomstgroepen ligt dit tussen 39% en 48%. Bij de Poolse en Turkse herkomst is dit 30% en 35%. Ten opzichte van 2017 is er een daling bij personen van Turkse, Poolse, en Congolese herkomst.

### 5.3 WENS OM PERSONEN VAN EEN ANDERE HERKOMST TE LEREN KENNEN

33% van de personen van Belgische herkomst **wil meer personen van een andere herkomst leren kennen**. Bij personen van Poolse, Marokkaanse, Turkse en Roemeense herkomst wil 37% tot 47% meer personen leren kennen van een andere herkomst dan de Belgische en de eigen herkomst. Bij personen van Congolese herkomst gaat het om 57% en bij de Afghaanse herkomstgroep is dit 72%. Ten opzichte van 2017 is er een daling bij de Congolese herkomstgroep.

