



SAMENVATTING OPENBARE RUIJTE

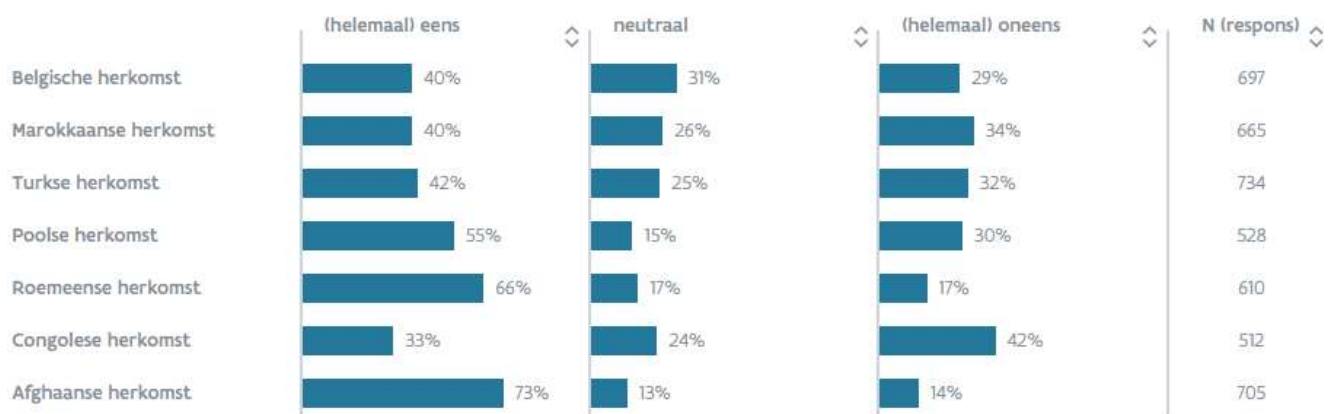
1	Houding tegenover de politie	2
2	Subjectieve beoordeling politiecontrole.....	3
3	Negatieve ervaringen in de openbare ruimte	3

1 HOUDING TEGENOVER DE POLITIE

Bij personen van Belgische en Congolese herkomst is 47% het (helemaal) eens met de stelling **'De politie luistert naar het standpunt en de argumenten van mensen.'** Bij personen van Marokkaanse en Turkse herkomst is 53% het (helemaal) eens met de stelling. Bij personen van Poolse en Roemeense herkomst is 61% en 70% het (helemaal) eens. Bij personen van Afghaanse herkomst is 76% (helemaal) eens. Ten opzichte van 2017 zijn minder personen van Belgische herkomst het (helemaal) eens.

Bij personen van Congolese herkomst is 33% het (helemaal) eens met de stelling **'De politie behandelt iedereen met respect ongeacht zijn of haar herkomst.'** Bij personen van Belgische, Marokkaanse en Turkse herkomst is dit 40% tot 42%. Bij de Poolse en Roemeense herkomstsgroepen is 55% en 66% en (helemaal) eens. Bij de Afghaanse herkomstsgroep is 73% het (helemaal) eens met de stelling.

Aandeel (%) respondenten dat het al dan niet eens is met volgende stelling: 'De politie behandelt iedereen met respect, ongeacht de herkomst', in 2022



73% van de Congolese herkomstsgroep is het (helemaal) eens met de stelling **'Als er iets verdachts gebeurt op straat, zou ik dat melden aan de politie.'** Bij personen van Belgische, Marokkaanse, Poolse, Turkse en Roemeense herkomst is 80% tot 88% het (helemaal) eens met de stelling. Bij personen van Afghaanse herkomst is 91% het (helemaal) eens. Ten opzichte van 2017 zijn personen van Belgische herkomst het minder vaak (helemaal) eens met de stelling.



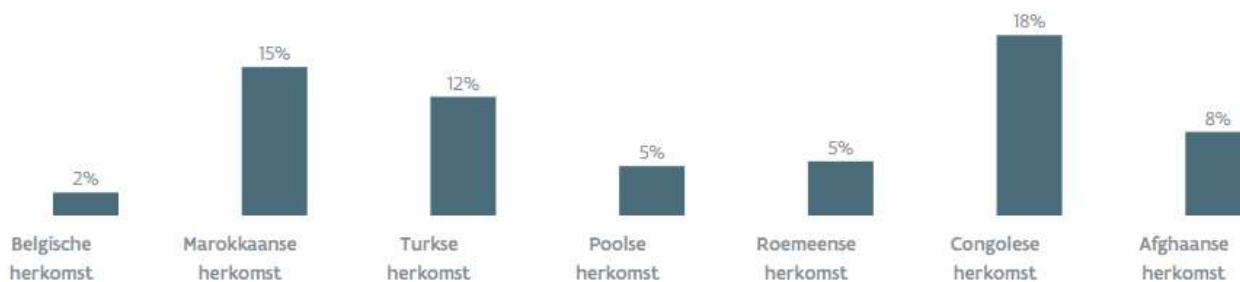
2 SUBJECTIEVE BEOORDELING POLITIECONTROLE

De volgende vraag werd gesteld 'Denkt u dat u zelf door de politie de voorbije 12 maanden bent gecontroleerd omwille van uw herkomst?'. Bij personen van Belgische, Poolse en Roemeense herkomst geeft 2% en 5% aan minstens een keer gecontroleerd te zijn omwille van hun herkomst. Bij personen van Afghaanse herkomst is dit 8% en bij personen van Turkse herkomst 12%. Bij personen van Marokkaanse en Congolese herkomst geeft 15% en 18% aan de voorbije 12 maanden minstens één keer gecontroleerd te zijn omwille van zijn of haar herkomst.

Aandeel (%) respondenten dat denkt minstens één keer gecontroleerd te zijn door de politie de voorbije 12 maanden omwille van herkomst, in 2022

● 2017 ● 2022

◀ Significant verschil ten opzichte van 2017



3 NEGATIEVE ERVARINGEN IN DE OPENBARE RUIJTE

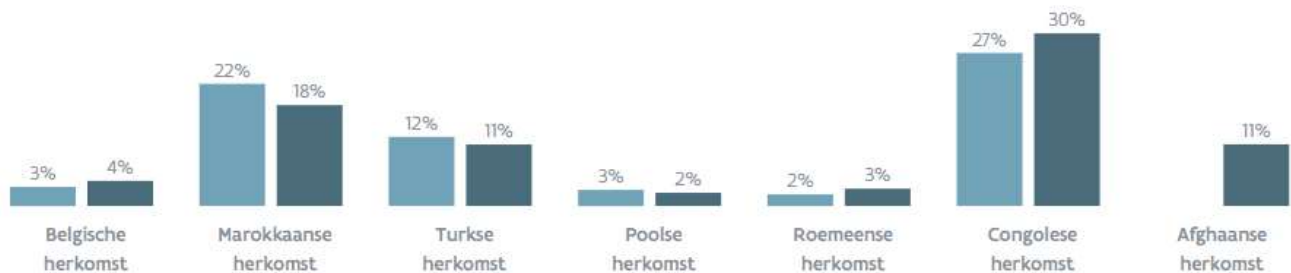
Bij personen van Poolse, Roemeense en Belgische herkomst geeft 2% tot 4% aan minstens volgende negatieve ervaring te hebben meegemaakt in de voorbije 12 maanden. 'Mensen ontweken mij (bv. ze willen niet naast mij zitten in de bus, wachtzaal, ...)'. Bij personen van Afghaanse en Turkse herkomst heeft 11% dit het voorbije jaar meegemaakt. Bij personen van Marokkaanse herkomst gaat het om 18% en bij personen van Congolese herkomst 30%.



Aandeel (%) respondententen dat de voorbije 12 maanden minstens één maal volgende negatieve ervaring heeft meegemaakt in de openbare ruimte: 'Mensen ontweken mij (bijvoorbeeld: ze willen niet naast mij zitten in de bus, wachtzaal,...)', in 2017 en 2022

● 2017 ● 2022

◀ Significant verschil ten opzichte van 2017

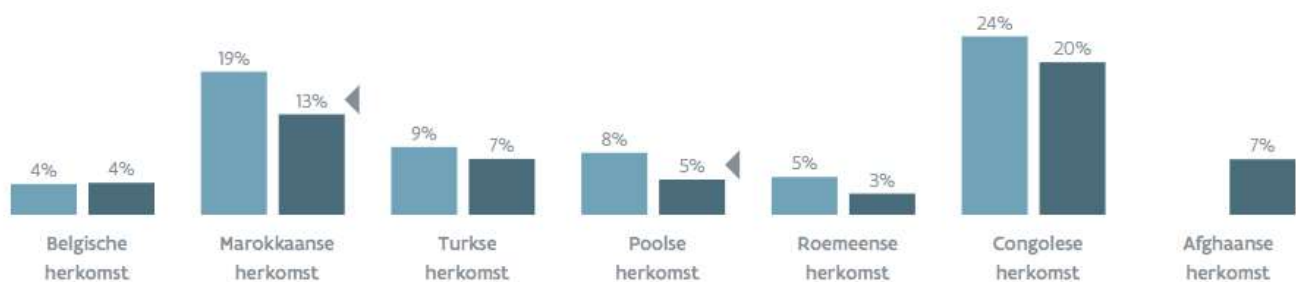


Bij personen van Roemeense, Poolse en Belgische herkomst heeft 3% tot 5% de voorbije 12 maanden minstens 1 keer het volgende meegemaakt: **'Het personeel van de tram, trein of bus behandelde mij niet correct.'** Bij personen van Turkse en Afghaanse herkomst is dit 7% en bij personen van Marokkaanse herkomst 13%. Bij personen van Congolese herkomst heeft 20% dit minstens 1 keer meegemaakt. Ten opzichte van 2017 hebben minder personen van Marokkaanse en Poolse herkomst dit meegemaakt.

Aandeel (%) respondententen dat de voorbije 12 maanden minstens één maal volgende negatieve ervaring heeft meegemaakt in de openbare ruimte: 'Het personeel van de tram, trein of bus behandelde mij niet correct', in 2017 en 2022

● 2017 ● 2022

◀ Significant verschil ten opzichte van 2017



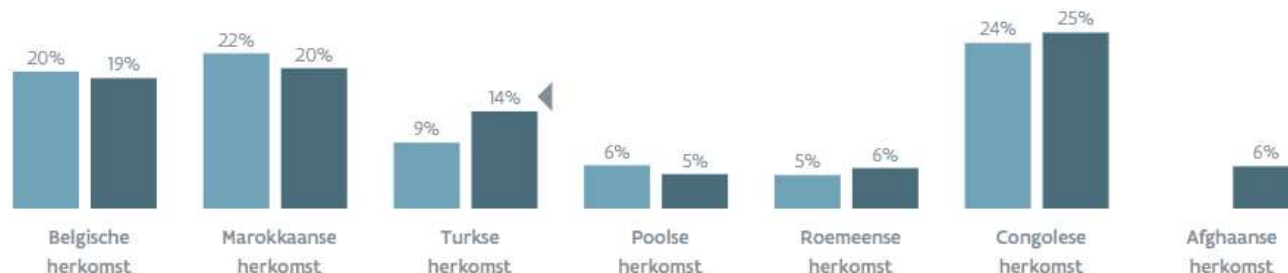
Bij personen van Belgische, Marokkaanse en Congolese herkomst gebeurde bij 19% tot 25% het volgende minstens 1 keer de voorbije 12 maanden **'Ik ben op straat of in het verkeer uitgescholden of nageroepen'**. Bij personen van Turkse herkomst gebeurde dat bij 14% van de respondenten, bij personen van Poolse, Roemeense en Afghaanse herkomst bij 5% en 6%. Ten opzichte van 2017 gebeurde dit vaker bij personen van Turkse herkomst.



Aandeel (%) respondententen dat de voorbije 12 maanden minstens één maal volgende negatieve ervaring heeft meegemaakt in de openbare ruimte: 'Ik ben op straat of in het verkeer uitgescholden of nageroepen', in 2017 en 2022

● 2017 ● 2022

◀ Significant verschil ten opzichte van 2017



Bij personen van Roemeense, Afghaanse, Turkse en Belgische herkomst heeft 3% tot 5% het voorbije jaar minstens 1 keer het volgende meegemaakt **'Er zijn met opzet spullen van mij kapotgemaakt'**. Bij personen van Marokkaanse, Poolse en Congolese herkomst heeft 6% en 8% dit minstens 1 keer meegemaakt.

Bij personen van Belgische herkomst heeft 7% het voorbije jaar minstens 1 keer het volgende meegemaakt: **'Ik ben op straat of in het verkeer bedreigd, geschopt of geslagen'**. Bij personen van Turkse, Roemeense en Congolese herkomst heeft 3% en 4% dit meegemaakt. Bij personen van Afghaanse en Poolse herkomst is dit 1% en 2%.

Wanneer we bekijken wie de **voorbije 12 maanden minstens één van de genoemde negatieve ervaringen heeft meegemaakt**, stellen we vast dat dit bij de personen van Roemeense Poolse herkomst 12% en 13% is. Bij personen van Afghaanse herkomst heeft 18% minstens één van de situaties meegemaakt. Bij personen van Turkse en Belgische herkomst is dit 23% en 25%. Bij personen van Marokkaanse en Congolese herkomst is dit 33% en 45%. Ten opzichte van 2017 is dit gedaald bij de Marokkaanse herkomstgroep (33% t.o.v. 40%).

Er werd gevraagd wat de mogelijke reden was van die negatieve ervaring. We tellen zij die aangeduid hebben dat dit was **omwille van hun herkomst, huidskleur of geloof**. Bij personen van Belgische, Poolse en Roemeense herkomst is dit 3% tot 5%. Bij personen van Afghaanse en Turkse herkomst gaat het om 12% en 15%. Bij personen van Marokkaanse en Congolese herkomst geeft 25% en 38% aan dat dit was omwille van hun herkomst, huidskleur of geloof. Ten opzichte van 2017 is dit aandeel bij de Marokkaanse herkomstgroep gedaald (25% t.o.v. 31%) en bij de Turkse herkomstgroep gestegen (15% t.o.v. 10%).



Aandeel (%) respondentent dat de voorbije 12 maanden minstens één negatieve ervaring heeft meegemaakt in de openbare ruimte omwille van herkomst, huidskleur of geloof, in 2017 en 2022

● 2017 ● 2022

◀ Significant verschil ten opzichte van 2017

