



## SAMENVATTING HOUDING T.O.V. DIVERSITEIT

|   |  |    |
|---|--|----|
| 1 | Houding t.o.v. het samenleven van verschillende culturen ..... | 2  |
| 2 | Houding t.o.v. de eigen gemeenschap in België.....             | 3  |
| 3 | Houding t.o.v. diverse bureu .....                             | 4  |
| 4 | Houding t.o.v. geweld in de Belgische samenleving.....         | 6  |
| 5 | Houding t.o.v. gender .....                                    | 8  |
| 6 | Houding t.o.v. van holebiseksualiteit.....                     | 10 |

# 1 HOUDING T.O.V. HET SAMENLEVEN VAN VERSCHILLENDE CULTUREN

51% van de Belgische herkomstgroep is het (helemaal) eens met de stelling **'De aanwezigheid van verschillende herkomstgroepen is een verrijking voor onze samenleving'**. Bij personen van Poolse en Roemeense herkomst is dit 64% en 68%. Bij de Turkse herkomstgroep is 77% het (helemaal) eens met de stelling. Bij personen van Afghaanse, Congolese en Marokkaanse herkomst is 80% tot 89% het eens met de stelling. 14% van de Poolse en 19% van de Belgische herkomstgroep zijn het (helemaal) oneens met de stelling. Ten opzichte van 2017 zijn er meer personen van Poolse (64% t.o.v. 44%) en Roemeense herkomst (68% t.o.v. 57%) die het (helemaal) eens zijn met de stelling.

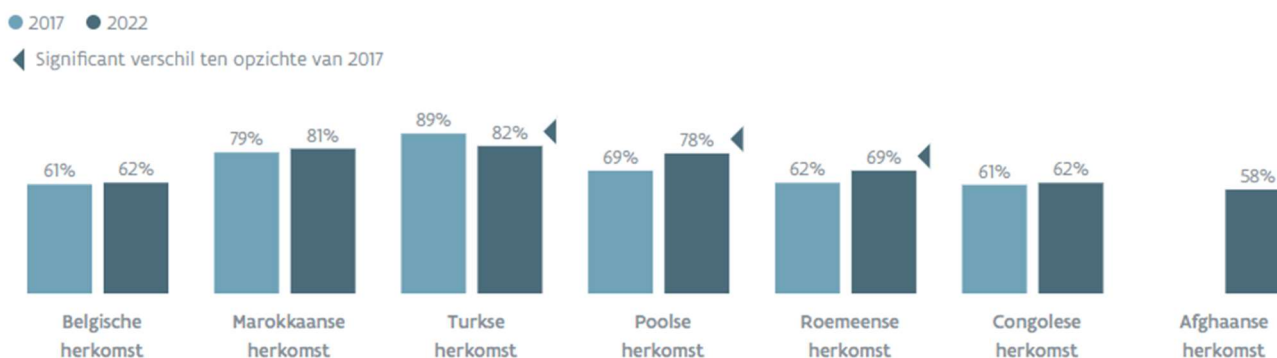
61% van de Afghaanse herkomstgroep is het (helemaal) eens met de stelling **'Er wonen in België te veel personen van buitenlandse herkomst'**. Bij personen van Congolese, Marokkaanse, Belgische, Poolse en Roemeense herkomst is 35% tot 40% het (helemaal) eens met de stelling. Bij de Turkse herkomstgroep is 50% het (helemaal) eens. Ten opzichte van 2017 is de Marokkaanse herkomstgroep het vaker eens met de stelling en de Poolse en Roemeense herkomstgroepen zijn het minder vaak eens.

54% van personen van Marokkaanse en Congolese herkomst zijn het (helemaal) eens met de stelling **'In België krijgen personen van buitenlandse herkomst te weinig kansen'**. Bij de Turkse herkomstgroep is 47% het (helemaal) eens. Bij personen van Poolse, Roemeense en Afghaanse herkomst zijn 29% tot 37% het (helemaal) eens. Bij personen van Belgische herkomst is 27% het (helemaal) eens met de stelling.

Bij personen van Afghaanse, Belgische en Congolese herkomst is 58% tot 62% het (helemaal) eens met de stelling **'Personen van buitenlandse herkomst die in België komen wonen, moeten thuis hun eigen cultuur en manier van leven kunnen behouden.'** Bij personen van Roemeense herkomst is 69% het (helemaal) eens. Bij personen van Poolse, Marokkaanse en Turkse herkomst is 78% tot 82% het (helemaal) eens. Ten opzichte van 2017 zijn personen van Turkse herkomst het minder vaak eens met de stelling en personen van Poolse en Roemeense herkomst vaker.



Aandeel (%) respondentent dat het (helemaal) eens is met volgende stelling: 'Personen van buitenlandse herkomst die in België komen wonen, moeten thuis hun eigen cultuur en hun manier van leven kunnen behouden', in 2017 en 2022



Bij de stelling 'Personen van buitenlandse herkomst die in België komen wonen, moeten op school en op het werk hun eigen cultuur en manier van leven kunnen behouden' zijn respondenten het minder vaak eens. Bij personen van Belgische herkomst is 14% het (helemaal) eens, bij personen van Poolse en Congolese herkomst is 25% het (helemaal) eens. Bij personen van Roemeense en Afghaanse herkomst is 33% en 35% het (helemaal) eens. Bij personen van Turkse en Marokkaanse herkomst is 41% en 42% het (helemaal) eens. Ten opzichte van 2017 zijn personen van Belgische (14% t.o.v. 10%), Poolse en Roemeense herkomst het vaker (helemaal) eens met de stelling. Personen van Turkse herkomst zijn het minder vaak eens.

## 2 HOUDING T.O.V. DE EIGEN GEMEENSCHAP IN BELGIË

Bij de Turkse en Marokkaanse herkomstgroepen is 68% en 72% het (helemaal) met de stelling 'Binnen de eigen<sup>1</sup> gemeenschap zorgen mensen goed voor elkaar.' Bij de Congolese en Afghaanse herkomstgroepen is 60% en 61% het (helemaal) eens met de stelling. Bij personen van Poolse en Roemeense herkomst gaat het om 43% en 47%. Ten opzichte van 2017 zijn minder personen van Turkse herkomst het (helemaal) eens en zijn meer personen van Poolse, Roemeense en Congolese herkomst het (helemaal) eens.

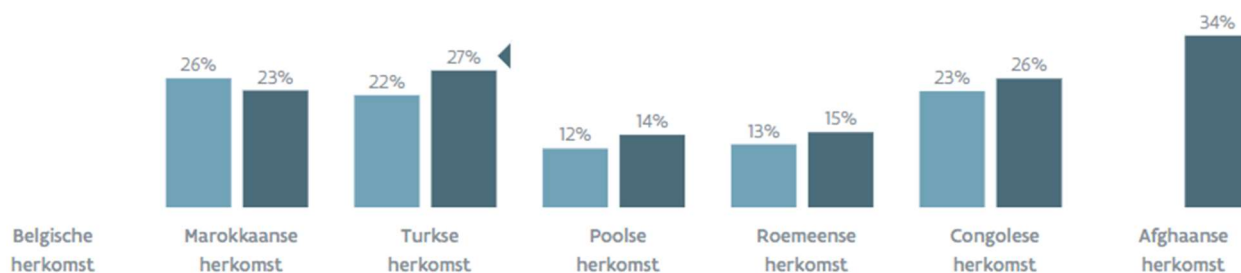
34% van de Afghaanse herkomstgroep is het (helemaal) eens met de stelling 'De eigen gemeenschap oefent veel druk uit om je aan de eigen gewoontes en regels te houden.' Bij personen van Congolese en Turkse herkomst is 26% en 27% het eens met de stelling, bij de Marokkaanse herkomstgroep 23%. Bij de Poolse en Roemeense herkomstgroepen is 14% en 15% het eens. Ten opzichte van 2017 is de Turkse herkomstgroep het vaker (helemaal) eens met de stelling.

<sup>1</sup> Op basis van de herkomst verscheen hier 'Marokkaanse gemeenschap', 'Turkse gemeenschap', ....



Aandeel (%) respondenten dat het (helemaal) eens is met volgende stelling: 'De gemeenschap van het herkomstland oefent veel druk uit om je aan de gewoontes en regels van het herkomstland te houden', in 2017 en 2022

● 2017 ● 2022 ● N < 100 in 2017 ● N < 100 in 2022  
 ◀ Significant verschil ten opzichte van 2017



Cijfers van herkomstsgroepen met een respons (N) lager dan 30 worden niet weergegeven. Opgelet met interpretatie bij N<100. Afghaanse herkomst werd enkel bevraagd in 2022.

51% van de Afghaanse herkomstsgroep met een partner is het (helemaal) eens met de stelling **'Mijn familie heeft of had veel invloed op de keuze van mijn partner.'** Bij de Turkse herkomstsgroep is 20% het (helemaal) eens. Bij de Marokkaanse en Congolese herkomstsgroepen is dit 15%. Bij de Poolse en Roemeense herkomstsgroepen ligt dit aandeel op 3% en 4%. Ten opzichte van 2017 is de Congolese herkomstsgroep het vaker (helemaal) eens met de stelling.

### 3 HOUDING T.O.V. DIVERSE BUREN

85% (Poolse herkomst) tot 95% (Roemeense herkomst) van de respondenten zou het oké vinden als personen van Belgische herkomst naast hen komen wonen.

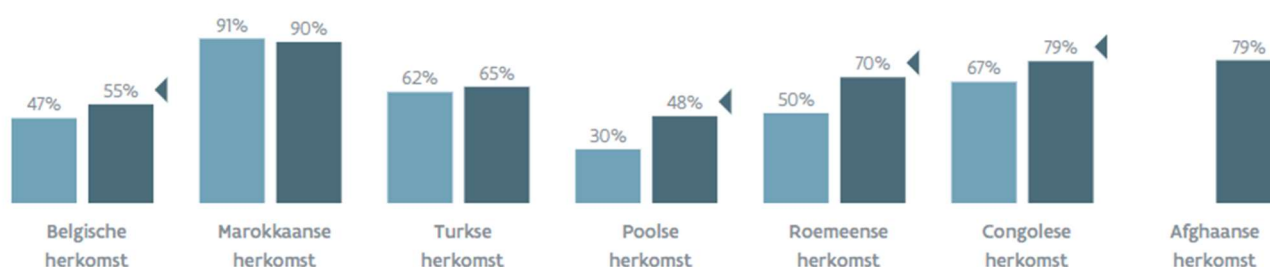
55% van de personen van Belgische herkomst zijn het (helemaal) eens met de stelling **'Ik zou het oké vinden als personen van Marokkaanse herkomst naast mij komen wonen.'** Bij personen van Poolse herkomst is dit 48%. Bij personen van Turkse en Roemeense herkomst is dit 65% en 70%. Bij personen van Congolese en Afghaanse herkomst zou 79% dit oké vinden. Bij personen van Marokkaanse herkomst 90%. Ten opzichte van 2017 zijn meer personen van Belgische, Poolse, Roemeense en Congolese herkomst het (helemaal) eens met de stelling.



## Aandeel (%) respondententen dat het (helemaal) eens is met volgende stelling: 'Ik zou het oké vinden als personen van Marokkaanse herkomst naast mij komen wonen', in 2017 en 2022

● 2017 ● 2022

◀ Significant verschil ten opzichte van 2017



Bij personen van Poolse en Belgische herkomst is 51% en 55% het (helemaal) eens met de stelling **'Ik zou het oké vinden als personen van Turkse herkomst naast mij komen wonen.'** Bij personen van Roemeense en Turkse herkomst zijn 74% en 77% het (helemaal) eens, bij personen van Congolese, Afghaanse en Marokkaanse herkomst gaat het om 80% tot 90%. Ten opzichte van 2017 zijn er meer personen van Belgische, Poolse, Roemeense en Congolese herkomst die het oké zouden vinden om nieuwe burens van Turkse herkomst te krijgen.

Bij personen van Belgische, Poolse en Turkse herkomst is 59% tot 64% het (helemaal) eens met de stelling **'Ik zou het oké vinden als personen van Poolse herkomst naast mij komen wonen.'** Bij personen van Congolese, Afghaanse, Roemeense en Marokkaanse herkomst is 78% tot 84% het (helemaal) eens met de stelling. Ten opzichte van 2017 zijn er meer personen van Belgische, Roemeense en Congolese herkomst die het oké zouden vinden om nieuwe burens van Poolse herkomst te krijgen.

Bij personen van Poolse, Belgische en Turkse herkomst is 50% tot 59% het (helemaal) eens met de stelling **'Ik zou het oké vinden als personen van Roemeense herkomst naast mij komen wonen.'** Bij personen van Congolese herkomst is 73% het (helemaal) eens. Bij personen van Afghaanse, Roemeense en Marokkaanse herkomst is 79% tot 83% het (helemaal) eens. Ten opzichte van 2017 zijn er meer personen van Belgische, Poolse, Roemeense en Congolese herkomst die het oké zouden vinden om nieuwe burens van Roemeense herkomst te krijgen.

Bij personen van Poolse en Belgische herkomst is 51% en 56% het (helemaal) eens met de stelling **'Ik zou het oké vinden als personen van Congolese herkomst naast mij komen wonen.'** Bij personen van Turkse en Roemeense herkomst is 61% en 72% het (helemaal) eens met de stelling. Bij personen van Afghaanse, Congolese en Marokkaanse herkomst is 80% tot 85% het (helemaal) eens. Ten opzichte van 2017 zijn opnieuw meer personen van Belgische, Poolse, Roemeense en Congolese herkomst die het oké zouden vinden om nieuwe burens van Congolese herkomst te krijgen.



Bij personen van Poolse, Belgische en Turkse herkomst is 47% tot 56% het (helemaal) eens met de stelling **'Ik zou het oké vinden als personen van Afghaanse herkomst naast mij komen wonen.'** Bij personen van Roemeense en Congolese herkomst is 68% en 72% het (helemaal) eens. Bij personen van Marokkaanse en Afghaanse herkomst is 84% en 85% het (helemaal) eens.

Bij personen van Poolse en Belgische herkomst is 65% en 72% het (helemaal) eens met de stelling **'Ik zou het oké vinden als christenen naast mij zouden komen wonen.'** Bij personen van Turkse, Afghaanse, Marokkaanse, Roemeense en Congolese herkomst is 78% tot 92% het (helemaal) eens met die stelling. Ten opzichte van 2017 is het aandeel dat het (helemaal) eens is gedaald bij de Marokkaanse herkomstsgroep en significant gestegen bij de Roemeense herkomstsgroep.

Bij personen van Poolse herkomst is 52% het (helemaal) eens met de stelling **'Ik zou het oké vinden als joden naast mij zouden komen wonen.'** Bij personen van Belgische en Turkse herkomst is 60% en 65% het (helemaal) eens. Bij personen van Roemeense, Afghaanse, Congolese en Marokkaanse herkomst is 78% tot 85% het (helemaal) eens met de stelling. Ten opzichte van 2017 is het aandeel dat aangeeft dat het oké zou zijn mochten de nieuwe burens joden zijn, gestegen bij personen van Turkse, Poolse, Roemeense en Congolese herkomst.

Bij personen van Poolse herkomst is 45% het (helemaal) eens met de stelling **'Ik zou het oké vinden als moslims naast mij zouden komen wonen.'** Bij personen van Belgische herkomst is 53% het (helemaal) eens. Bij personen van Roemeense en Congolese herkomst zijn 73% en 78% het (helemaal) eens. Bij personen van Turkse, Afghaanse en Marokkaanse herkomst (voornamelijk moslim) is 82% tot 91% het (helemaal) eens. Ten opzichte van 2017 zijn meer mensen van Poolse, Roemeense en Congolese herkomst het (helemaal) eens met de stelling.

## 4 HOUDING T.O.V. GEWELD IN DE BELGISCHE SAMENLEVING

69% van de Belgische herkomstsgroep is het (helemaal) eens met de stelling **'Ik maak me zorgen over geweld tegen personen van de eigen herkomst gepleegd door andere herkomstsgroepen.'** Bij personen van Marokkaanse en Congolese herkomst is 53% en 57% het (helemaal) eens. Bij personen van Poolse, Turkse, Roemeense en Afghaanse herkomst is 36% tot 43% het (helemaal) eens met de stelling. Ten opzichte van 2017 maken personen van Belgische en Poolse herkomst zich minder zorgen over geweld tegen de eigen herkomstsgroep en maken personen van Roemeense en Congolese herkomst zich meer zorgen.

68% van de Belgische herkomstsgroep is het (helemaal) eens met de stelling **'Ik maak me zorgen over geweld gepleegd door personen van Belgische herkomst tegen personen van andere herkomstsgroepen.'** Bij personen van Marokkaanse en Congolese herkomst is 53% het (helemaal) eens. Bij personen van Poolse,

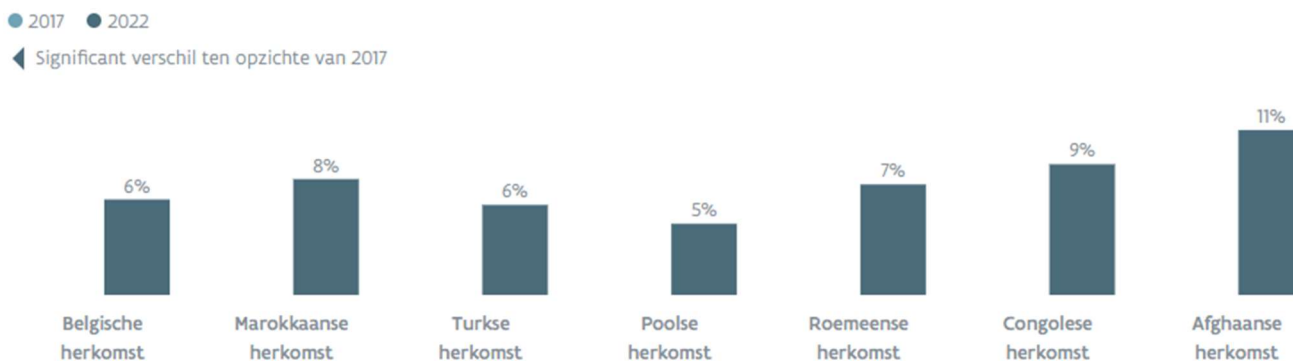


Roemeense en Afghaanse herkomst ligt dit tussen 44% en 49%. Bij personen van Turkse herkomst is 34% het (helemaal) eens met de stelling.

82% van de Belgische herkomstgroep is het eens met de stelling **'Ik ben bang voor mensen die in naam van extremistische groeperingen geweld gebruiken (ETA, IS, ALF, ...).'** Bij de andere herkomstgroepen is telkens 72% tot 75% het (helemaal) eens met de stelling. Ten opzichte van 2017 zijn alle herkomstgroepen buiten de Turkse herkomstgroep het minder vaak (helemaal) eens met de stelling.

11% van de Afghaanse herkomstgroep is het (helemaal) eens met de stelling **'Ik begrijp mensen die in naam van extremistische groeperingen geweld gebruiken (ETA, IS, ALF, ...).'** Bij personen van Marokkaanse en Congolese herkomst is 8% en 9% het (helemaal) eens met de stelling, bij personen van Poolse, Turkse en Belgische herkomst is dit 5% en 6%.

#### Aandeel (%) respondenten dat het (helemaal) eens is met volgende stelling: 'Ik begrijp mensen die in naam van extremistische groeperingen geweld gebruiken (ETA, IS, ALF,...)', in 2022



In 2017 luidde de stelling 'Ik heb begrip voor mensen die in naam van extremistische groeperingen geweld gebruiken (ETA, IS, ALF, ...)'. Omdat het niet mogelijk bleek om 'Ik heb begrip voor' in de verschillende talen met dezelfde nuance te vertalen, is de stelling in 2022 aangepast naar 'Ik begrijp mensen die ...'. Omwille van de aanpassing van de stelling is het niet mogelijk de cijfers zomaar met elkaar te vergelijken. Ter info zetten we wel hieronder de cijfers in 2017.



|  | (Helemaal) eens |        | Neutraal |        | (Helemaal) oneens |         | N   |
|--|-----------------|--------|----------|--------|-------------------|---------|-----|
|  | %               | BI (%) | %        | BI (%) | %                 | BI (%)  |     |
| <b>4. Ik heb begrip voor mensen die in naam van extremistische groeperingen geweld gebruiken (ETA, IS, ALF,...).</b> |                 |        |          |        |                   |         |     |
| Belgische herkomst   | 2               | (1-3)  | 3        | (2-5)  | 95                | (93-96) | 726 |
| Marokkaanse herkomst   | 7               | (6-10) | 4        | (3-6)  | 88                | (85-90) | 669 |
| Turkse herkomst  | 4               | (3-6)  | 3        | (2-4)  | 93                | (91-95) | 675 |
| Poolse herkomst  | 4               | (3-6)  | 6        | (4-8)  | 89                | (87-92) | 697 |
| Roemeense herkomst   | 3               | (2-5)  | 7        | (5-9)  | 90                | (88-92) | 728 |
| Congolese herkomst   | 5               | (4-7)  | 6        | (5-8)  | 89                | (86-91) | 768 |

Bron: SID-survey 2017.

## 5 HOUDING T.O.V. GENDER

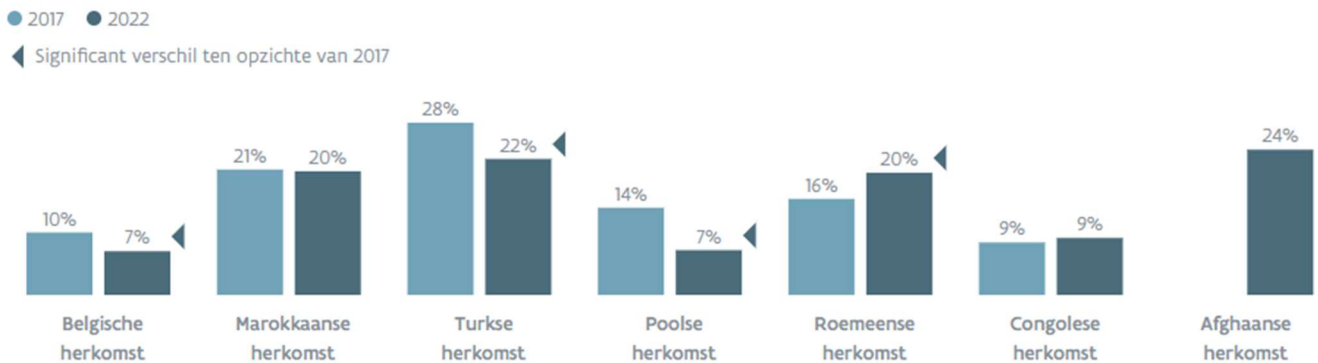
Bij alle herkomstgroepen is 95% of meer het (helemaal) eens met de stelling **'Studeren en een goed diploma zijn even belangrijk voor vrouwen als voor mannen.'** Bij personen van Belgische herkomst ligt dit het hoogst met 99%.

Bij personen van Belgische, Poolse herkomst en Congolese herkomst is 7% tot 9% het (helemaal) eens met de stelling **'Als er kinderen zijn in het gezin, zouden vrouwen best thuisblijven in plaats van te gaan werken.'** Bij personen van Marokkaanse, Roemeense, Turkse en Afghaanse herkomst ligt dit aandeel tussen 20% en 24%. Ten opzichte van 2017 zijn minder personen van Belgische, Turkse en Poolse herkomst het (helemaal) eens met de stelling en zijn meer personen van Roemeense herkomst het eens.

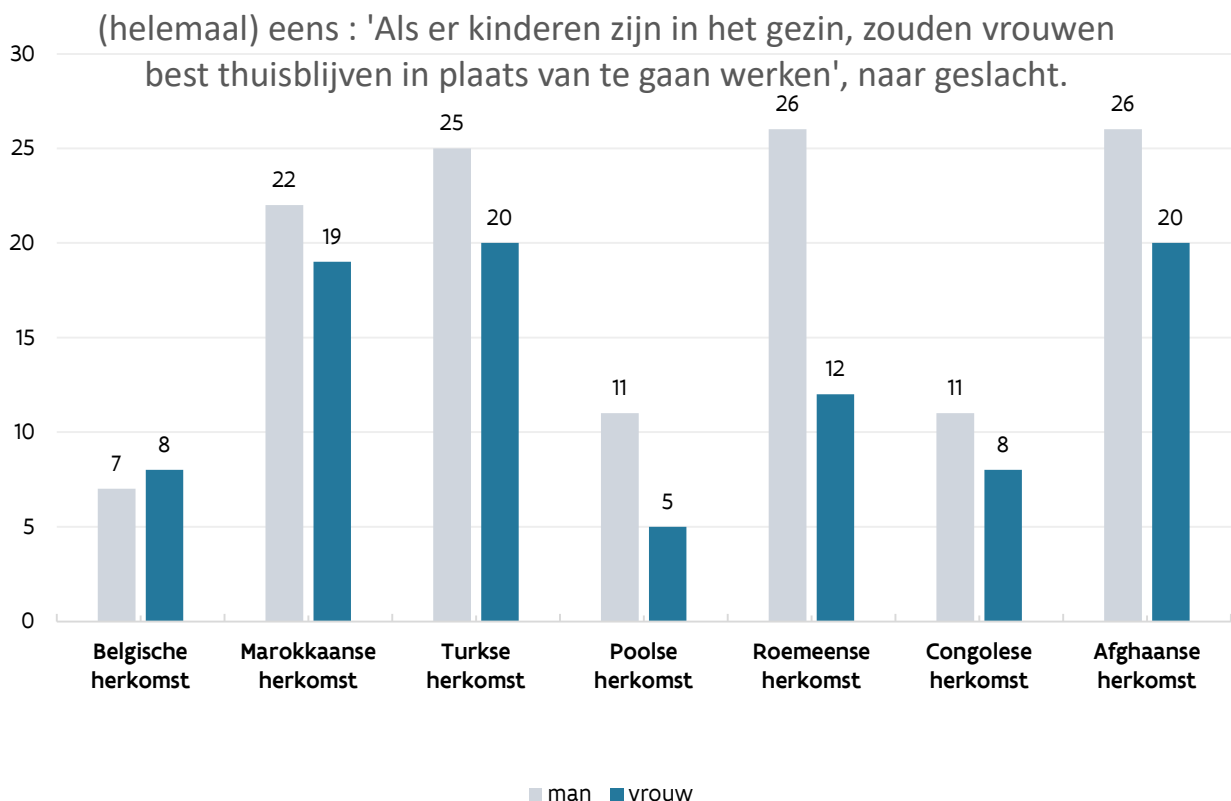




**Aandeel (%) respondenten dat het (helemaal) eens is met volgende stelling: 'Als er kinderen zijn in het gezin, zouden vrouwen best thuisblijven in plaats van te gaan werken', in 2017 en 2022**



Bij alle buitenlandse herkomstgroepen vinden mannen vaker dan vrouwen dat de vrouw best thuis zou blijven als er kinderen zijn in het gezin. Bij de Roemeense, Poolse en Afghaanse herkomstgroepen is dat verschil het grootst.



Bij personen van Belgische herkomst is 10% het (helemaal) eens met de stelling **'Vooral de man moet voor het gezinsinkomen zorgen.'** Bij de buitenlandse herkomstgroepen ligt dit hoger. Bij personen van Congolese, Poolse, Afghaanse en Turkse herkomst is 25% tot 31% het (helemaal) eens. Bij personen van Marokkaanse en Roemeense herkomst is 41% en 44% het (helemaal) eens. Ten opzichte van 2017 zijn minder personen van Belgische, Marokkaanse, Turkse en Poolse herkomst het eens met de stelling en meer personen van Roemeense herkomst.

Bij personen van Afghaanse herkomst is 64% het (helemaal) eens met de stelling **'Het is normaal dat een vrouw leiding kan geven aan mannen op het werk.'** Bij personen van Congolese en Marokkaanse herkomst is 83% en 85% het eens. Bij personen van Roemeense, Turkse, Belgische en Poolse herkomst is 89% tot 92% het eens. Ten opzichte van 2017 zijn personen van Congolese herkomst het vaker (helemaal) eens met de stelling.

## 6 HOUDING T.O.V. VAN HOLEBISEKSUALITEIT

Bij personen van Belgische herkomst is 93% het (helemaal) eens met de stelling **'Homoseksuele mannen en lesbische vrouwen moeten hun leven kunnen leiden zoals zij dat willen.'** Bij personen van Poolse herkomst is 84% het (helemaal) eens. Bij personen van Roemeense herkomst is dat 67%. Bij personen van Afghaanse, Turkse, Marokkaanse en Congolese herkomst is 55% tot 61% het (helemaal) eens met de stelling. Ten opzichte van 2017 zijn meer personen van Belgische, Turkse, Poolse (84% t.o.v. 69%) en Congolese (61% t.o.v. 45%) herkomst het (helemaal) eens met de stelling.

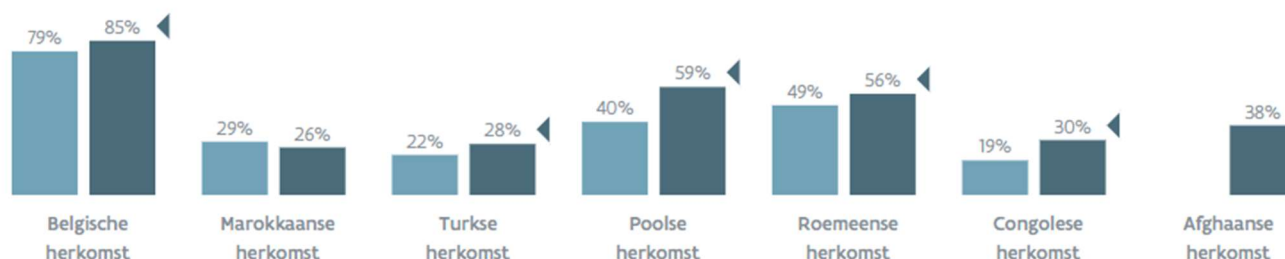
Bij de Belgische herkomstgroep is 85% het (helemaal) eens met de stelling **'Het is goed dat twee personen van hetzelfde geslacht met elkaar mogen trouwen.'** Bij personen van Roemeense en Poolse herkomst is 56% en 59% het (helemaal) eens. Bij personen van Afghaanse herkomst is 38% het (helemaal) eens. Bij personen van Marokkaanse, Turkse en Congolese herkomst is 26% tot 30% het (helemaal) eens. Ten opzichte van 2017 zijn er meer personen van Belgische, Turkse, Poolse, Roemeense en Congolese herkomst het (helemaal) eens met de stelling.



## Aandeel (%) respondententen dat het (helemaal) eens is met volgende stelling: 'Het is goed dat twee personen van hetzelfde geslacht met elkaar mogen trouwen', in 2017 en 2022

● 2017 ● 2022

◀ Significant verschil ten opzichte van 2017



Bij personen van Belgische herkomst is 79% het (helemaal) eens met de stelling **'Ik zou het oké vinden als mijn kind een partner heeft van hetzelfde geslacht'**. Bij personen van Poolse herkomst is dit 50% en bij personen van Roemeense herkomst 35%. Bij personen van Marokkaanse, Turkse, Afghaanse en Congolese herkomst is 10% tot 16% het (helemaal) eens met de stelling. Bij personen van Congolese, Marokkaanse en Turkse en Congolese herkomst is 66% tot 72% het (helemaal) oneens, bij de Afghaanse herkomstgroep is 51% het (helemaal) oneens. Ten opzichte van 2017 zijn meer personen van Belgische, Turkse, Poolse, Roemeense en Congolese herkomst het (helemaal) eens met de stelling.

