



SAMENVATTING GEZONDHEID EN WELZIJN

| | | |
|-----|--|---|
| 1 | Sportparticipatie | 2 |
| 2 | Langdurige ziekte, lichamelijke beperking of psychisch probleem..... | 2 |
| 3 | Hinder van ziekte, beperking of probleem | 3 |
| 4 | Informele zorg | 4 |
| 4.1 | Ik gaf hulp of verzorging | 4 |
| 4.2 | Ik zorgde voor de opvang van kinderen | 4 |
| 4.3 | Ik kreeg zelf hulp of verzorging | 5 |
| 4.4 | Ik kreeg hulp bij de opvang van mijn kinderen. | 6 |
| 5 | Algemene levenstevredenheid..... | 7 |
| 6 | Verwachtingen voor de toekomst over het samenleven in diversiteit..... | 8 |

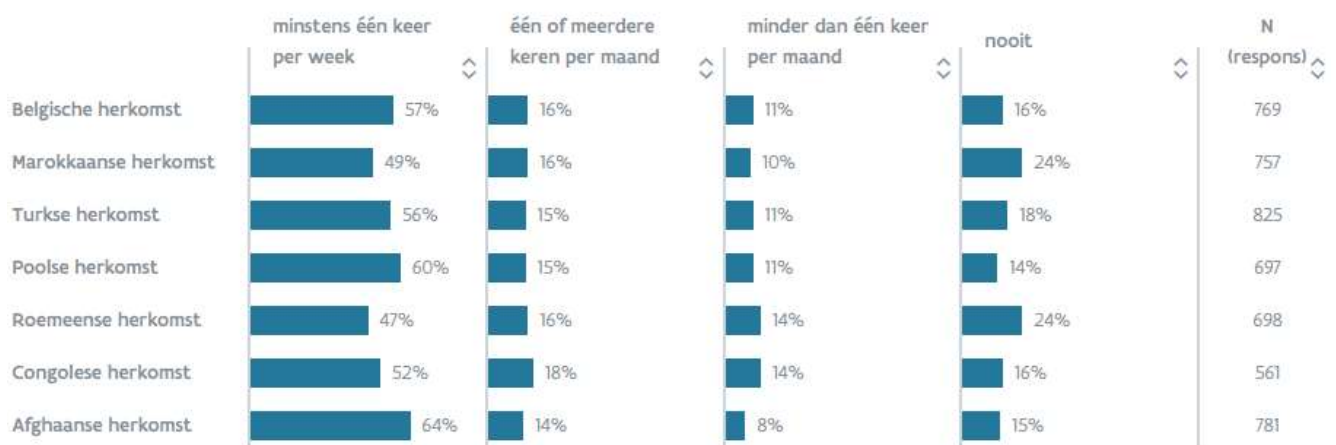
1 SPORTPARTICIPATIE

Bij personen van Poolse en Afghaanse herkomst heeft 60% en 64% **minstens één keer per week aan sport** gedaan. Bij personen van Turkse en Belgische herkomst is dit 56% en 57%. Bij personen van Roemeense, Marokkaanse en Congolese herkomst ligt dit aandeel tussen 47% en 52%. Ten opzichte van 2017 zijn er meer personen van Turkse herkomst die minstens één keer per week aan sport doen.

Over alle herkomstgroepen heen sport ongeveer 1 à 2 op de 10 respondenten **één of meerdere keren per maand** en ongeveer 1 op de 10 respondenten sport **minder dan 1 keer per maand**.

Bij de respondenten van Marokkaanse en Roemeense herkomst sport 24% **nooit**. Bij personen van Poolse, Afghaanse, Congolese, Belgische en Turkse herkomst sporten 14% tot 18% nooit. Ten opzichte van 2017 antwoorden personen van Turkse en Congolese herkomst minder vaak dat ze nooit sporten. Personen van Poolse en Roemeense herkomst zeggen wel vaker dat ze nooit sporten.

Aandeel (%) respondenten dat al dan niet actief aan sport doet, in 2022



2 LANGDURIGE ZIEKTE, LICHAAMELIJKE BEPERKING OF PSYCHISCH PROBLEEM

De meeste respondenten geven aan geen langdurige ziekte, lichamelijke beperking of psychisch probleem te hebben maar er zijn wel verschillen tussen de herkomstgroepen. Bij de respondenten van Congolese en Roemeense herkomst hebben 10% en 13% een **langdurige ziekte, lichamelijke beperking of psychisch probleem**. Bij personen van Poolse en Afghaanse herkomst is dit 23%. Bij de Marokkaanse en Belgische herkomstgroep gaat het om 25% en 26%. Bij de Turkse herkomstgroep geeft 33% aan een langdurige



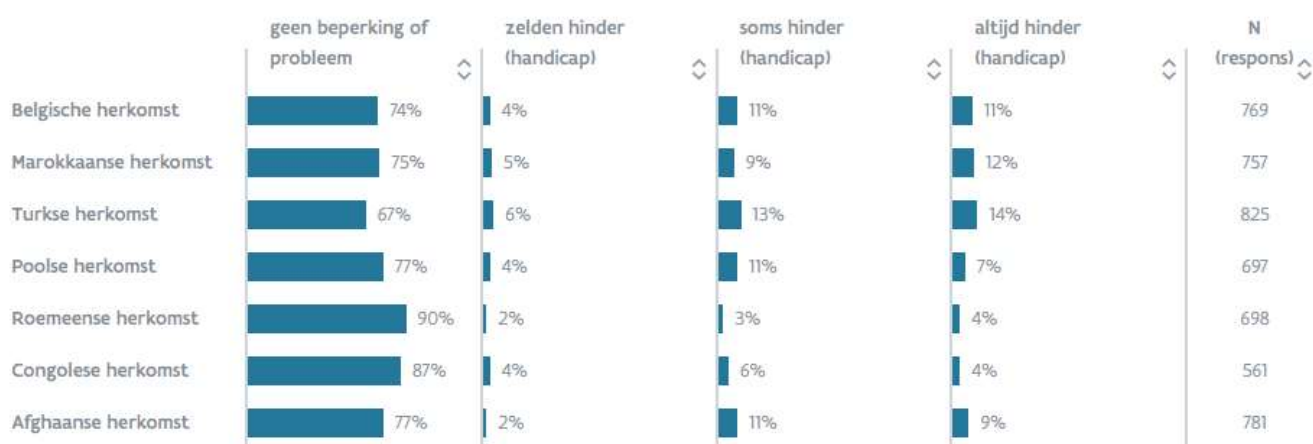
ziekte, lichamelijke beperking of psychisch probleem te hebben. Ten opzichte van 2017 geven personen van Poolse herkomst vaker aan dat ze geen ziekte, beperking of probleem hebben.

Van de respondenten die aangeven een langdurige ziekte, lichamelijke beperking of psychisch probleem te hebben, heeft de meerderheid een **lichamelijke beperking**. Een psychisch probleem en de combinatie van een psychisch probleem met een lichamelijke beperking, komen niet zo vaak voor.

3 HINDER VAN ZIEKTE, BEPERKING OF PROBLEEM

Niet iedereen met een langdurige ziekte, lichamelijke beperking of psychisch probleem heeft daar evenveel hinder van. Bij personen van Turkse herkomst heeft 14% altijd hinder van ziekte, beperking of probleem. Bij personen van Belgische en Marokkaanse herkomst gaat het om 11% en 12%. Bij personen van Poolse en Afghaanse herkomst gaat het om 7% en 9%. Bij de Roemeense en Congolese herkomstgroepen heeft 4% altijd hinder.

Aandeel (%) respondenten dat al dan niet een langdurige ziekte, een lichamelijke beperking of een psychisch probleem heeft en hier al dan niet hinder van ondervindt, in 2022



4 INFORMELE ZORG

4.1 IK GAF HULP OF VERZORGING

Bij personen van Congolese en Belgische herkomst heeft 51% en 52% de voorbije 12 maanden **hulp gegeven aan zieke, gehandicapte of bejaarde personen (partner, familie, vrienden, kennissen of bureu)**. Bij personen van Turkse en Marokkaanse herkomst gaat het om 39% en 41%. Bij de Roemeense en Afgaanse herkomstgroep gaf 35% op deze manier hulp. Bij personen van Poolse herkomst is dit 29%.

Wanneer we kijken naar personen die **minstens 1 keer per week hulp gaven**, gaat het om 21% bij personen van Belgische herkomst, 17% en 18% bij personen van Congolese, Turkse en Marokkaanse herkomst. Bij personen van Roemeense, Poolse en Afgaanse herkomst gaf 8% tot 11% minstens 1 keer op deze manier hulp. Ten opzichte van 2017 hebben meer personen van Marokkaanse en Turkse herkomst minstens 1 keer per week op die manier hulp gegeven.

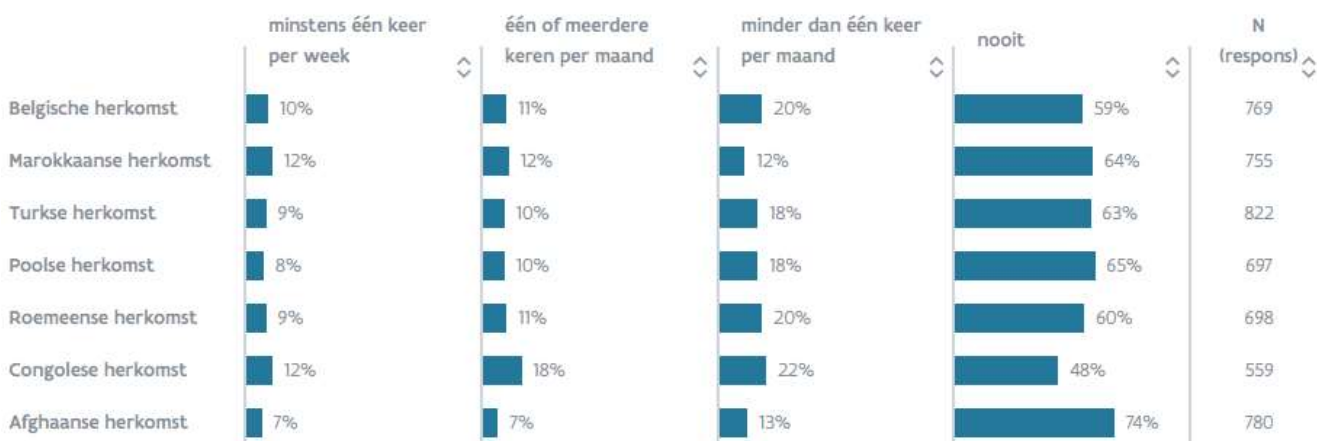
4.2 IK ZORGDE VOOR DE OPVANG VAN KINDEREN

Bij de Congolese herkomstgroep heeft 52% het voorbije jaar **voor opvang gezorgd van kinderen van familie, vrienden, kennissen of bureu**. Bij personen van Roemeense en Belgische herkomst is dit 40% en 41%. Bij personen van Poolse, Marokkaanse en Turkse herkomst ligt dit tussen 35% en 37%. Bij personen van Afgaanse herkomst heeft 26% op die manier het voorbije jaar hulp gegeven. Ten opzichte van 2017 gebeurde dit minder bij personen van Belgische en Marokkaanse herkomst.

Wanneer we kijken naar het aandeel dat **minstens één keer per week voor opvang van kinderen** zorgde, zijn de verschillen kleiner. Bij personen van Afgaanse, Poolse, Turkse en Roemeense herkomst gaat het om 7% tot 9%. Bij personen van Belgische, Marokkaanse en Congolese herkomst is 10% tot 12%.



Aandeel (%) respondententen dat de voorbije 12 maanden al dan niet zorgde voor de opvang van kinderen van familie, vrienden, kennissen of burenen, in 2022



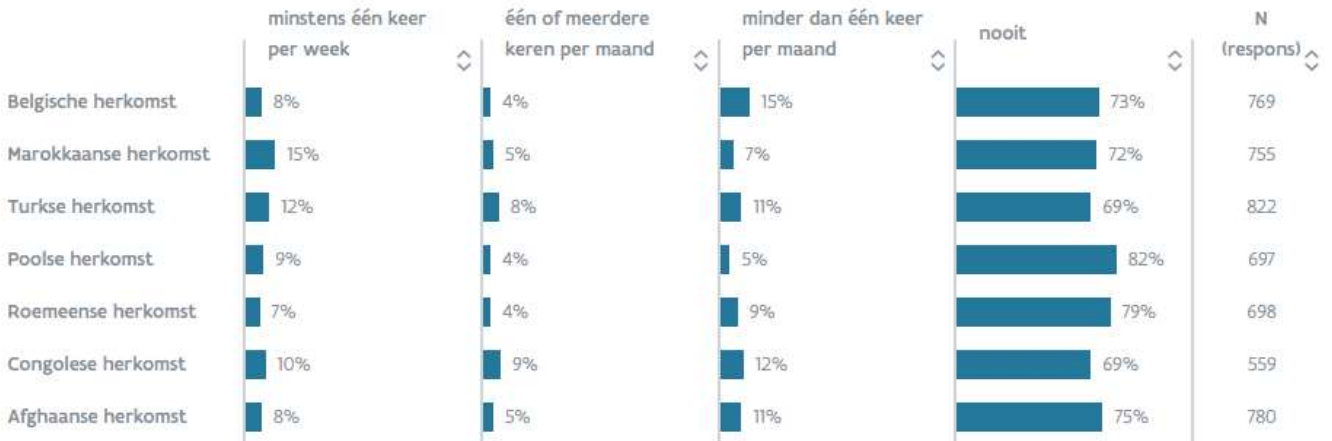
4.3 IK KREEG ZELF HULP OF VERZORGING

Bij personen van Congolese en Turkse herkomst kreeg 31% het voorbije jaar **hulp van partner, familie, vrienden, kennissen of burenen omwille van ziekte, handicap of ouderdom**. Bij personen van Afghaanse, Belgische en Marokkaanse herkomst is dit 25% tot 28%. Bij personen van Poolse en Roemeense herkomst heeft 18% en 21% hulp gehad. Ten opzichte van 2017 hebben meer personen van Turkse herkomst hulp gekregen.

Wanneer we kijken wie minstens één keer per week hulp kreeg, is dit bij personen van Roemeense, Afghaanse en Belgische herkomst 7% tot 9%. Bij personen van Congolese, Turkse en Marokkaanse herkomst ligt dit tussen 10% en 15%.



Aandeel (%) respondententen dat de voorbije 12 maanden al dan niet zelf hulp of verzorging kreeg van partner, familie, vrienden, kennissen of buren omwille van ziekte, handicap of ouderdom, in 2022

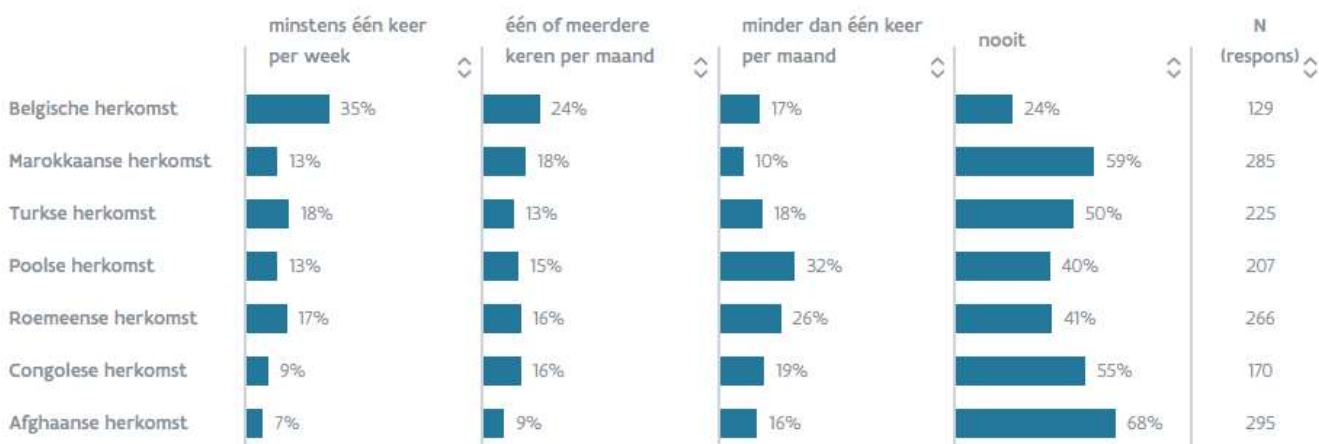


4.4 IK KREEG HULP BIJ DE OPVANG VAN MIJN KINDEREN.

Wanneer we nagaan wie met minstens één inwonend kind jonger dan 12 jaar minstens één keer per week hulp kreeg bij de opvang van zijn of haar kind(eren) door familie, kennissen of buren, stellen we vast dat dit bij personen van Belgische herkomst het hoogst is met 35% van de respondenten. Bij personen van Roemeense en Turkse herkomst krijgt 17% en 18% minstens één keer per week hulp. Bij personen van Marokkaanse en Poolse herkomst gaat het om 13%. Bij personen van Afghaanse en Congolese herkomst is dit 7% en 9%.



Aandeel (%) respondentent dat de voorbije 12 maanden al dan niet hulp kreeg van familie, vrienden, kennissen of buren bij de opvang van de kinderen, in 2022



5 ALGEMENE LEVENSTEVREDENHEID

De grote meerderheid van de respondenten is tevreden over zijn of haar leven in het algemeen. Bij personen van Poolse, Turkse en Congolese herkomst is 76% tot 79% (zeer) tevreden. Bij personen van Belgische en Marokkaanse herkomst is 82% en 84% (zeer) tevreden. Bij personen van Roemeense en Afghaanse herkomst is 90% en 91% (zeer) tevreden.

Ten opzichte van 2017 zijn personen van Congolese herkomst vaker tevreden maar zijn personen van Belgische, Marokkaanse en Turkse herkomst minder vaak (zeer) tevreden.

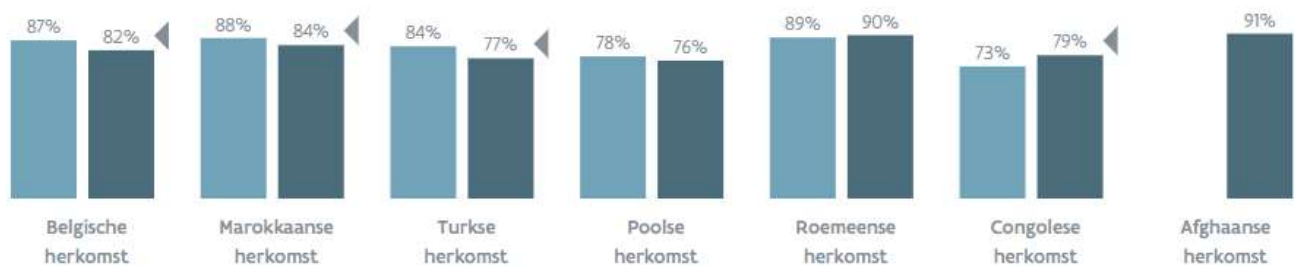
Het aandeel respondenten dat (zeer) ontevreden is gaat van 2% bij personen van Roemeense herkomst tot 7% bij personen van Congolese en Turkse herkomst.



Aandeel (%) respondententen dat over het algemeen (zeer) tevreden is over zijn of haar leven, in 2017 en 2022

● 2017 ● 2022

◀ Significant verschil ten opzichte van 2017

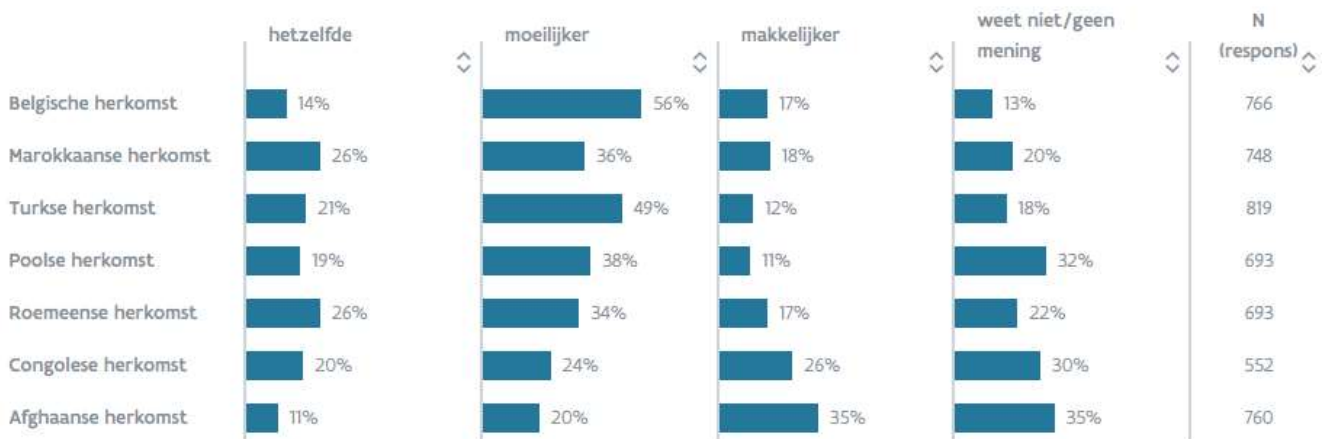


6 VERWACHTINGEN VOOR DE TOEKOMST OVER HET SAMENLEVEN IN DIVERSITEIT

Op de vraag 'Hoe denkt u over samenleven in diversiteit over 10 jaar', antwoordt 56% van de personen van Belgische en 49% van de personen van Turkse herkomst **dat het samenleven moeilijker zal worden**. Bij personen van Roemeense, Marokkaanse en Poolse herkomst gaat het om 34% tot 38%. Bij personen van Afghaanse en Congolese herkomst zegt 20% en 24% dat het samenleven in diversiteit moeilijker gaat worden. Het deel van de respondenten dat zegt dat het samenleven makkelijker zal worden ligt tussen 11% bij personen van Poolse herkomst en 35% bij personen van Afghaanse herkomst. Bij personen van Belgische herkomst geeft 17% dit aan.



Aandeel (%) respondenten dat verwacht dat het samenleven in diversiteit over 10 jaar hetzelfde zal zijn, moeilijker zal worden of gemakkelijker zal worden, in 2022



In 2017 luidde de vraag “Hoe denkt u over uw leven in de toekomst”?

- Mijn leven zal hetzelfde zijn over vijf jaar
- Mijn leven zal beter zijn over vijf jaar
- Mijn leven zal slechter zijn over vijf jaar
- Weet niet/geen mening

We stelden vast dat het antwoord erg samenhangt met de leeftijd. Hoe ouder, hoe negatiever men was over de toekomst. Daarom werd de vraag in 2022 gericht op de toekomstverwachting over samenleven in diversiteit en niet over het eigen leven.

Ter info hierbij de antwoorden in 2017.



Tabel: Aandeel van de respondenten dat verwacht dat het eigen leven beter, hetzelfde of slechter zal zijn over vijf jaar, in %

| | Beter leven | | Zelfde leven | | Slechter leven | | Weet niet/geen mening | | N |
|----------------------|-------------|---------|--------------|---------|----------------|--------|-----------------------|---------|-----|
| | % | BI (%) | % | BI (%) | % | BI (%) | % | BI (%) | |
| Belgische herkomst | 27 | (24-30) | 44 | (40-47) | 10 | (8-13) | 20 | (17-23) | 735 |
| Marokkaanse herkomst | 51 | (47-55) | 16 | (13-19) | 5 | (4-7) | 28 | (25-32) | 698 |
| Turkse herkomst | 38 | (35-42) | 19 | (16-22) | 7 | (5-9) | 36 | (32-40) | 701 |
| Poolse herkomst | 49 | (45-53) | 19 | (16-22) | 4 | (3-6) | 28 | (25-31) | 745 |
| Roemeense herkomst | 60 | (56-63) | 11 | (9-13) | 1 | (1-2) | 28 | (25-32) | 755 |
| Congolese herkomst | 69 | (65-72) | 9 | (7-11) | 3 | (2-5) | 20 | (17-23) | 804 |

Bron: SID-survey 2017.

